

Magazine for Creative Solutions & Clever Systems

Nr. 1 | 2026

inspire

Special Edition | EuroShop 2026

SYMA-CUBIC:

Effizienz trifft Stabilität
Efficiency meets stability

SYMA-MOLTO 90:

Zusätzliche Akzente dank LED
Additional accents thanks to LED

LED-Wände/LED-walls:

Marken im richtigen Licht
Put brands in the right light

www.syma.com



SYMA[®]
We build inspiration

Inhalt Contents

Impressum Imprint

Herausgeber **Editor**
SYMA-SYSTEM AG, CH-Kirchberg,
symba@symba.ch, www.symba.ch

Konzept/Text **Concept/Text**
DACHCOM.CH AG

Editorial	03	SYMA-XWALL 60: Maximale Freiheit im Wandbau	10
SYMA-CUBIC: Effizienz trifft Stabilität	04	SYMA-MOLTO 90: Zusätzliche Akzente dank LED	12
SYMA-DOMO: Neue Fassade für starke Auftritte	06	Leuchtwände: Marken im richtigen Licht	14
SYMA-SYSTEM 30: Der modulare Klassiker	07	Mobiliar: Form und Funktion im Einklang	17
SYMA-SKY: Decken mit Fernwirkung	08	ISO 20121: Nachhaltiges Eventmanagement	18

Preface	03	SYMA-XWALL 60: Maximum freedom in wall design	10
SYMA-CUBIC: Efficiency meets stability	04	SYMA-MOLTO 90: Additional accents thanks to LED	12
SYMA-DOMO: New facades for a great look	06	Illuminated walls: Put brands in the right light	14
SYMA-SYSTEM 30: The modular classic	07	Furniture: Harmony in form and function	17
SYMA-SKY: Ceilings inviting visitors from afar	08	ISO 20121: Sustainable event management	18

65 years of inspiration

Seit 1961 steht der Name SYMA für Qualität, Innovationskraft und verlässliche Systemlösungen im internationalen Messe- und Eventbau. Der modulare Gedanke prägt dabei bis heute alle Entwicklungen – als Grundlage für flexible, langlebige und elegante Lösungen.

Gleichzeitig richtet SYMA den Blick konsequent nach vorne. Neue Anforderungen, technischer Fortschritt und nachhaltige Konzepte fließen kontinuierlich in die Weiterentwicklung der Systeme ein. In diesem Magazin haben wir einige Highlights und Innovationen für Sie zusammengefasst.

Viel Spass in der inspirierenden Welt von SYMA!

Since 1961, the name SYMA has stood for quality, innovative strength and reliable system solutions in international trade fair, exhibition and event installations. Whether it is the stand or showcase, illuminated wall or industrial application, the modular idea continues to shape all development to this day – as the basis for flexible, long-lasting and elegant solutions.

At the same time, SYMA is consistently looking to the future. New requirements, technical progress, and sustainable concepts are continuously incorporated into the further development of the systems. In this magazine, we have summarised some highlights and innovations for you.

Enjoy the inspiring world of SYMA!



Kurt Züllig
Geschäftsführer SYMA Schweiz, Verwaltungsrats-Präsident
Managing Director SYMA Switzerland, Chairman of the Board of Directors

SYMA-CUBIC: Effizienz trifft Stabilität Efficiency meets stability



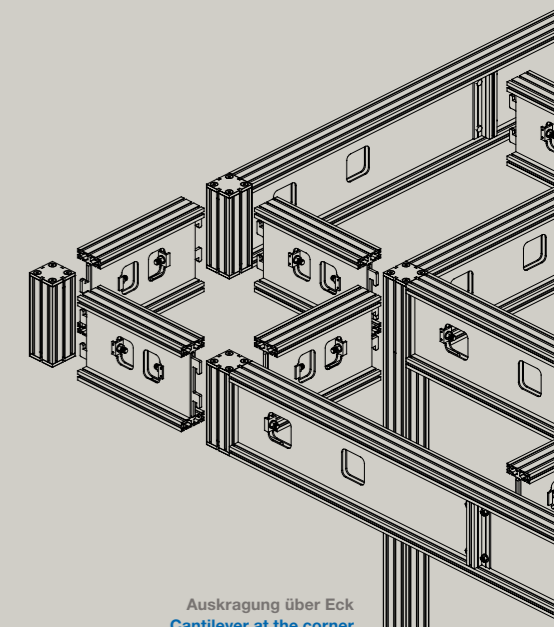
Mit SYMA-CUBIC entstehen mehrgeschossige Messestände und Bauten mit klarer Architektur, hoher Belastbarkeit und beeindruckend leichter Optik.
SYMA-CUBIC allows multi-storey exhibition stands and installations with clearly defined architectures, high load-bearing capacity, and an impressively airy look to be created.

SYMA-CUBIC ist das System für mehrgeschossige Bauten, bei denen Raumgewinn, Design und Statik perfekt harmonisieren. Die filigranen Profile wirken leicht, tragen aber hohe Lasten: Auskragungen bis 0,5m sind umlaufend realisierbar und ermöglichen es, das Obergeschoss gegenüber dem Erdgeschoss um einen Meter zu vergrößern. So entsteht zusätzliche Nutzfläche – und zwar dort, wo sie am meisten zählt.

SYMA-CUBIC is a system for multi-storey installations in which space optimisation, design and structural engineering are perfectly harmonised. The elegant profiles look lightweight, yet they bear substantial loads: overhangs of up to 0.5m can be included all around, allowing the upper floor to be enlarged by up to 1 m relative to the ground floor. This creates additional usable space where it counts most.



Die patentierten Haken-Schnell-Verbinders sorgen für beste Performance in der Realisation von mehrgeschossigen Projekten.
The patented hook quick-connectors ensure optimum performance in creating multi-storey projects.



Auskragung über Eck
Cantilever at the corner



Die Auskragung bringt zusätzliche Fläche im Obergeschoss.
The cantilever provides additional space on the upper floor.

Belastungstabelle für Innenräume
Chart of load for infill panels

Primär – Trägerlänge length of primary beam	Feldlänge length of field	Nutzlast für Belastungsfälle pay load for load-examples		
		Normal Standard (kN / m ²)	System A (kN / m ²)	System B (kN / m ²)
(m)	(m)	(kN / m ²)	(kN / m ²)	(kN / m ²)
2	2	17.1	17.1	11.9
2	3	15.8	12.8	7.9
2	4	11.9	10.1	5.9
2	5	9.5	8.3	4.7
2	6	7.9	7.1	4.0
3	2	15.8	11.7	7.9
3	3	10.5	8.5	5.3
3	4	7.9	6.7	4.0
3	5	6.3	5.5	3.2
3	6	5.3	4.7	2.6
4	2	11.9	8.8	5.9
4	3	7.9	6.4	4.0
4	4	5.9	5.0	3.0
4	5	4.7	4.2	2.4
4	6	4.0	3.5	2.0
5	2	8.0	5.9	4.0
5	3	5.3	4.3	2.7
5	4	4.0	3.4	2.0
5	5	3.2	2.8	1.6
5	6	2.7	2.4	1.3
6	2	5.5	4.1	2.8
6	3	3.7	3.0	1.8
6	4	2.8	2.4	1.4
6	5	2.2	1.9	1.1
6	6	1.8	1.7	0.9

Bei einem Stützenraster von 4 x 4 m
beträgt die Nutzlast 500 kg/m².
With a support grid of 4 x 4 m,
the payload is 500 kg/m²

Glasbrüstungen an Treppen und Obergeschossen sorgen für Transparenz und Sicherheit zugleich. Die Brüstungen sind auf eine Last von 100 kg pro Laufmeter horizontalen Druck ausgelegt. Zudem bieten durchgehend beispielbare Flächen optimale Voraussetzungen für Grafik und Markeninszenierung. Das Ergebnis ist ein Messestand mit klaren Linien, hoher Funktionalität und einer zeitgemässen, hochwertigen Anmutung.

Glass railings on stairs and upper floors provide transparency, elegance and safety at the same time. The railings are designed to withstand a horizontal load of 100 kg per metre. In addition, surfaces that can be used throughout offer ideal conditions for graphics and brand presentation. The result is a stand with clear lines, great functionality and a contemporary, premium appearance.

SYMA-DOMO: Neue Fassade für starke Auftritte New facades for a great look



Grosse Leistung, kleines Volumen – SYMA-DOMO punktet mit kompakten Abmessungen und weniger Materialaufwand.
High performance in a small footprint – SYMA-DOMO delivers compact dimensions and reduced material usage.

SYMA-DOMO denkt bestehende Fassadenlösungen weiter und überzeugt durch eine besonders homogene Optik. Die neue Fassade aus Alu-Sandwichplatten ist in allen Standard-Farbvarianten erhältlich und kann foliert oder lackiert werden. Die gekletteten und mit Schrauben gesicherten Elemente sorgen dafür, dass Stösse kaum sichtbar sind – das Fassadenbild wirkt ruhig, hochwertig und geschlossen.

Nicht nur ästhetisch, sondern auch funktional punktet SYMA-DOMO: Das Transportvolumen ist geringer, der Materialaufwand reduziert sich deutlich und auch der Platzbedarf im Lager fällt kleiner aus.

Markenerlebnis unter freiem Himmel: SYMA-DOMO bringt hochwertigen Messebau ins Outdoor-Umfeld und sorgt mit einer modernen, flächigen Fassadenlösung für Wirkung.
An open-air brand experience: SYMA-DOMO brings high-quality trade fair construction into the outdoor environment and creates impact with a contemporary, full-surface facade solution.

SYMA-DOMO builds on existing façade solutions and delivers a distinctly homogeneous appearance. The new façade, made of aluminium sandwich panels, is available in all standard colour variants and can be coated with film or painted. The panels, attached by hook-and-loop fasteners and secured with screws, minimise the visibility of the joints and give the façade a subdued, high-quality and uniform appearance.

SYMA-DOMO is not only aesthetically pleasing but also functionally impressive: the transport volume is lower, the cost of materials is significantly reduced, and the space requirements in the warehouse are also smaller.

Die Fassade lässt sich mit Alu-Sandwichplatten in allen Standard-Farbvarianten (folier- und lackierbar) ausführen.
The façade can be constructed with aluminium sandwich panels in all standard colour variants (can be coated with film or painted).



SYMA-SYSTEM 30: Der modulare Klassiker The modular classic



Das SYMA-SYSTEM 30 ist die bewährte Basis für unzählige Messekonzepte – flexibel, kompatibel und technisch durchdacht.
The SYMA-SYSTEM 30 is the proven basis for countless exhibition concepts, as a flexible, compatible and technically sophisticated solution.


Das Ur-System im Messebau: Das SYMA-SYSTEM 30 steht unvermindert für Verlässlichkeit, Vielseitigkeit und Flexibilität. Zahlreiche Erweiterungen machen das System zukunftsfähig, darunter die Lightbox 90: eine vorgehängte, hinterleuchtete Lösung, die sich nachträglich auf bestehende Konstruktionen aufsetzen lässt. Mit Höhen bis zu 3 m und Längen bis 6 m eignet sie sich ideal für prägnante Markenflächen.

Alle Komponenten – von den LED-Elementen bis zum Netzteil – sind im Rahmen integriert. Ergänzend sorgen 30 x 30 mm LED-Profile für leuchtende RGB-Akzente, die per Funk gesteuert und miteinander synchronisiert werden können. SYMA-SYSTEM 30 bleibt damit ein flexibles Fundament für individuelle, technisch ausgereifte Messeauftritte.

As the original exhibition stand construction system, the SYMA-SYSTEM 30 continues to stand for reliability, versatility and flexibility. Numerous extensions make the



Die Lightbox 90 ist mit oder ohne Rückwand umsetzbar. Alle Komponenten, Leuchtmittel, und Netzteil im Rahmen integriert.
The Lightbox 90 can be used with or without a rear wall. The power supply and all components and light sources (are) integrated in the frame.



Das LED-Profil 30 ist eine einseitig leuchtende RGB-LED-Stütze (30 x 30 mm), montierbar an SYMA-Profilen mit 8mm Nuten.
The LED Profile 30 is a single-sided RGB LED profile (30 x 30 mm) that can be mounted on SYMA profiles with 8mm grooves.

system future-proof, including the Lightbox 90, a curtain-type, backlit solution that can be retrofitted to existing designs. At heights of up to 3 m and lengths of up to 6 m, it is ideal for striking brand presentations.

All components – from the LED panels to the power supply unit – are integrated in the frame. The 30 x 30 mm LED profiles provide luminous RGB accents that can be controlled by radio and synchronised with each other. SYMA-SYSTEM 30 thus remains a flexible foundation for custom, technically sophisticated trade fair stands.



SYMA-SKY: Tragfähige Decken mit Fernwirkung Load-bearing ceilings inviting visitors from afar

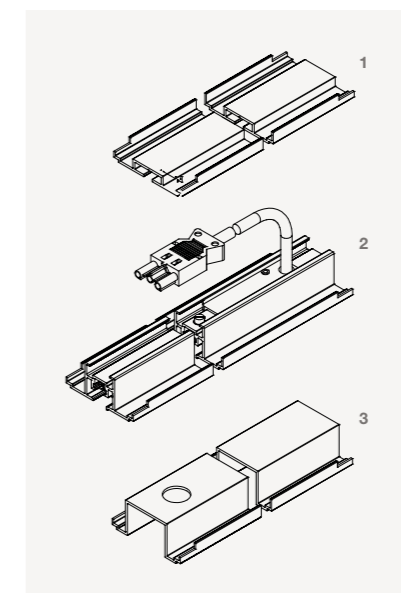
Das multifunktionale Decken-Traversensystem vereint hohe Tragfähigkeit, integrierte Technik und klare Gestaltung in einer modularen Lösung.
The multifunctional ceiling truss system combines high load-bearing capacity, integrated technology and clear design in a modular solution.

Die Profilmuten von 8x8mm ermöglichen den Einsatz des umfangreichen SYMA-Zubehörprogramms.
The 8x8mm profile grooves cater for an extensive range of SYMA accessories.

SYMA-SKY bildet die ideale Grundlage für tragfähige Deckenkonstruktionen im Messe- und Eventbau. Die Deckenkonstruktion kann je nach Bauart geständert oder gehängt eingesetzt werden. Die Grundträger lassen sich mit unterschiedlichen Einschubprofilen ausstatten – wahlweise mit Systemnut (8mm), integrierter SYMA-Stromschiene oder als Träger für EURO-Stromschienen. Stromführende Kabel können direkt in die Träger integriert werden und sorgen für eine saubere, aufgeräumte Optik.



Drei verschiedene Einschubprofile – wahlweise mit einfacher Systemnut (1), als SYMA-Stromschiene (2) oder als Trageprofil für EURO-Stromschienen (3) – lassen sich einfach in die Grundträger einbauen.
Three different insert profiles – optionally with a simple system groove (1), as a SYMA busbar (2) or as a support profile for EURO busbars (3) – can be easily integrated in the base beams.



SYMA-SKY provides the ideal basis for ceiling design in trade fair and event installations. The ceiling structure can be used as an attached but propped structure, or suspended, depending on the design. The base beams can be equipped with different feed-in profiles – optionally with system groove (8mm), integrated SYMA busbar or as a carrier for EURO busbars. Power cables can be integrated directly in the beams, yielding a clean and tidy appearance.

Thanks to the proven SYMA hook quick-connector (similar to SYMA CUBIC), the system is assembled quickly and efficiently. The high load-bearing capacity allows for large spans as well as an additional load-bearing capacity of up to 79 kg per linear metre. SYMA-SKY is fully compatible with existing SYMA systems, offers 8x8mm profile grooves for accessories and can be clad on all sides. This creates structures that invite visitors from afar, while the ceiling panels can be embellished with clamped, sprinkler-compatible textiles if required.

Dank des bewährten SYMA-Haken-Schnellverbinders (analog SYMA CUBIC) ist das System schnell und effizient montiert. Die hohe Tragfähigkeit ermöglicht grosse Spannweiten sowie eine zusätzliche Lastaufnahme von bis zu 79 kg pro Laufmeter. SYMA-SKY ist vollständig kompatibel mit bestehenden SYMA-Systemen, bietet 8x8mm Profilmuten für Zubehör und kann komplett verkleidet werden. So entstehen Blenden mit starker Fernwirkung, während die Deckenfelder bei Bedarf mit einspannbaren sprinkler-tauglichen Textilien geschlossen werden können.



SYMA-XWALL 60: Maximale Freiheit im Wandbau Maximum freedom in wall design

Das Fertighahmen-System SYMA-XWALL 60 bietet modulare Wandlösungen mit hoher gestalterischer Flexibilität – von stossfreien Ecken bis zu grossen Wandabwicklungen.

The prefabricated frame system SYMA-XWALL 60 offers modular wall solutions with high design flexibility – from seamless corners to tall wall extensions.



Das SYMA-XWALL 60 System eröffnet mit der patentierten SYMA-Verbindungstechnik neue Dimensionen und Möglichkeiten im modernen Messestandbau. Mit den neu lancierten Eckstützen, welche mit Nuten für 90° Segelabgänge versehen sind, wird die Grafik nicht mehr durch sichtbare Stützen unterbrochen. Es besteht auch die Möglichkeit, dass die Segel in einem Stück um die Ecke gezogen werden. Das Ergebnis: keine sichtbaren Stösse, eine ruhige Optik und saubere Kanten.


Auch freistehende Wandenden lassen sich elegant lösen: Flache Stützfüsse stabilisieren lange Wände unauffällig und sorgen für Sicherheit. Selbst grosse Wandflächen können auf Basis der SYMA-XWALL 60 Profile mit minimalem Materialaufwand realisiert werden. Diese Bauweise mit durchgehenden Kedernuten ist speziell für Segelverkleidungen ausgelegt und erlaubt sowohl Innen- als auch Aussenecken sowie ein- oder beidseitige Stichwände.



Cleverer Ergänzung: 3-seitig leuchtendes RGB-LED-Element (30 x 60 mm), montierbar an SYMA-Profilen mit 8 mm Nuten. Die Stütze kann über eine Funkfernbedienung bedient und programmiert werden. Mehrere Stützen können auf diese Weise gesteuert werden. Jede Stütze verfügt über ein abgesetztes Netzteil und Steuergerät.

Clever addition: Three-sided luminous RGB LED panel (30 x 60 mm), can be mounted on SYMA profiles with 8 mm grooves. The profile can be operated and programmed using a radio remote control. Multiple profiles can be controlled in this way. Each profile has a separate power supply and control unit.

Integriert in die X-WALL: die Lightbox 60, hinterleuchtet und ohne Schatten.
Integrated in the X-WALL: the backlit and shadow-free Lightbox 60.



Neues Stützenprofil mit 45° Kedernut: Das Profil ermöglicht den Abgang mit zwei Segeln, einmal nach links, einmal nach rechts.
New support profile with 45° piping groove: The profile allows two sails to be lowered, one to the left and one to the right.

Es besteht auch die Möglichkeit, dass das Segel in einem Stück um die Ecke gezogen wird.
It is also possible to pull the sail around the corner in one piece.

Ergänzt wird das System durch integrierte Lichtlösungen wie die Lightbox 60 – schattenfrei hinterleuchtet und DALI-dimmbare. Um den Messestand oder die Stellwände noch attraktiver und auffälliger zu gestalten, ist es möglich, die Stirnseiten mit RGB-LED-Elementen zu versehen. Diese Elemente strahlen das LED-Licht auf drei Seiten ab und können zusätzlich individuell programmiert werden.

The SYMA-XWALL 60 system unlocks new dimensions and possibilities through its patented SYMA connection technology for modern stand construction. Thanks to the new corner supports with grooves for 90° canvas attachments, the graphics are no longer interrupted by visible supports. It is also possible to fit the canvas around the corner as a single unit. The result is no visible joints, a refined look and clean edges.

Even free-standing end walls can be elegantly constructed: flat supports discreetly stabilise long walls and ensure safety. Large wall surfaces can also be constructed with

a minimum of materials using the SYMA-XWALL 60 profiles. This design with continuous piping grooves is specially designed for canvas covers and allows for both inner- and outer corners as well as one- or two-sided end panels.

The system is complemented by integrated lighting solutions such as the shadow-free backlit and DALI-dimmable Lightbox 60. To make the exhibition stand and display walls even more attractive and eye-catching, you can fit the front sides with RGB LED panels. These panels emit LED light on three sides and can also be programmed as required.

SYMA-MOLTO 90: Zusätzliche Akzente dank LED

Additional accents thanks to LED

SYMA-MOLTO 90 ist eine offene, kubische Raumstruktur, die architektonische Klarheit mit hoher Gestaltungsfreiheit verbindet.
SYMA-MOLTO 90 is an open, cubic space that blends architectural clarity with a high degree of design freedom.



SYMA-MOLTO 90 entstand aus der Entwicklung klassischer System-Messestände hin zu architektonisch gestalteten Gesamt-Baukörpern. Architektonische Profile und der charakteristische Würfelknoten bilden die statisch und optisch verbindende Grundkonstruktion und ermöglichen transparente Raumstrukturen mit grossen freitragenden Spannweiten.

Die offenen Flächen lassen sich als wirkungsvolle Grafikflächen oder zur funktionalen Raumaufteilung nutzen. SYMA ergänzt dieses bewährte System um gezielte Neuerungen: Das Segelprofil mit 45°-Kedernut erlaubt stossfreie Ecklösungen mit durchgehenden Textilegeln bei minimaler Sichtbarkeit der Profile. LED-Stützenprofile im Format 90 x 90 mm setzen zusätzliche Akzente – ein- oder zweiseitig leuchtend, mit integrierter Technik und Funksteuerung. Selbstverständlich ist SYMA-MOLTO 90 mit weiteren SYMA-Systemen kombinierbar.



Neues Segelprofil mit 45° Kedernut: Das Zusatzprofil 1616.1 ermöglicht den Abgang mit zwei Segeln, einmal nach links, einmal nach rechts.
New canvas profile with 45° piping groove: The additional profile 1616.1 allows attachment of two canvases, one to the left and one to the right.



SYMA-MOLTO 90 was developed from classic system exhibition stands to architecturally designed complete structures. Architectural profiles and the characteristic cubic node form the static and visually connecting basic construction and enable transparent spaces with large self-supporting spans.

The open areas can be used as effective graphic surfaces or for functional partitioning. SYMA complements this proven system with

carefully designed innovations, including the canvas profile with a 45° piping groove, which allows for seamless corner solutions, continuous textile canvases and minimal visibility of the profiles. LED support profiles measuring 90 x 90 mm add extra accents – illuminated on one or both sides, with integrated technology and radio control. SYMA-MOLTO 90 can be combined with other SYMA systems, of course.



Das LED-Stützenprofil 90 ist ein- oder zweiseitig leuchtend einsetzbar und kann einzeln oder gekoppelt betrieben werden. Die Steuerung erfolgt per Fernbedienung – separat oder synchron.
The LED support profile 90 can be used with light on one or both sides and can be operated individually or in combination. It is controlled by remote control – separately or synchronously.





Leuchtwände: Marken im richtigen Licht Illuminated walls: Put brands in the right light

Leuchtwände von SYMA verbinden modulare Bauweise mit homogener Hinterleuchtung – für starke visuelle Präsenz.
Illuminated walls from SYMA combine modular design with homogeneous backlighting – for a strong visual presence.

Gleichmäßige Ausleuchtung, einfache Kopplung, hohe Flexibilität: Die Leuchtwände von SYMA machen Licht zum effektiven Gestaltungselement im Messebau. Die SYMA-TEXWALL ermöglicht die vollflächige Hinterleuchtung verschiedenster Textilien und Grafiken und lässt sich beliebig dimmen.

Die doppelseitig hinterleuchtete Lightbox 120 lässt sich stossfrei verbinden und über eine einzige Einspeisung mit Strom versorgen. Integrierte Netzteile und durchdachte Verbindungselemente sorgen für einen schnellen Aufbau und saubere Übergänge. Ein optionaler Mittelfuss sorgt für noch mehr Stabilität.

Uniform illumination, simple coupling, high flexibility: SYMA's LED-walls transform light into effective design panels in exhibition stand design. The SYMA-TEXWALL enables full-surface backlighting of a wide variety of textiles and graphics and can be dimmed as desired.

The double-sided backlit Lightbox 120 can be connected seamlessly and powered by a single power supply. Integrated power supplies and well-designed connecting panels ensure quick setup and clean transitions. An optional central foot provides even greater stability.



Mit dem passenden Verbinder lassen sich die Wände der Lightbox 120 Übergangslos miteinander verbinden.
With the appropriate connector, the walls of the Lightbox 120 can be seamlessly connected to each other.



Die Leuchtwände von SYMA sorgen für beeindruckende Wirkung.
SYMA's illuminated walls create an impressive effect.



Mit passenden Stützen lassen sich Eck-, T- oder Kreuzverbindungen realisieren, während Abdeckprofile die Nuten elegant verdecken. Die Kombination mit MOLTO 90 ermöglicht flächenbündige Textilübergänge – für ein harmonisches Gesamtbild über Systemgrenzen hinweg.

With suitable supports, it is simple to set up corner, T and cross connections, while cover profiles elegantly conceal the grooves. Combined with MOLTO 90, flush textile transitions are easily achieved – for a harmonious overall appearance across system boundaries.



Mit der 120 x 120 mm Stütze können Eck-, T-, oder Kreuzverbindungen realisiert werden.
The 120 x 120 mm support can be used to create corner, T or cross connections.

Mobiliar: Form und Funktion im Einklang Furniture: harmony in form and function



SYMA-Mobiliar ergänzt den Messestand funktional und atmosphärisch – flexibel, platzsparend und hochwertig. Bestes Beispiel ist die hinterleuchtete Falttheke. SYMA furniture complements the exhibition stand in terms of both functionality and atmosphere, and in a flexible, space-saving and high-quality manner. The best example of this is the backlit folding counter.



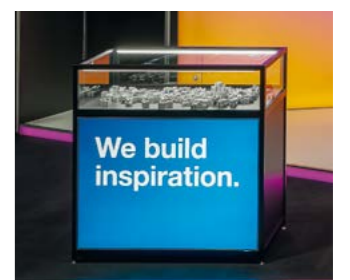
Bei unseren Standardvitrinen sind je nach Modell Stromschienen in die Profile integriert. Dadurch lassen sich die mit Magneten versehenen LED-Minispots frei positionieren.
Depending on the model, our standard display cases have busbars integrated in the profiles, allowing the magnet-equipped LED mini spotlights to be positioned as desired.

Das Mobiliar-Sortiment von SYMA ist konsequent auf den Messealltag abgestimmt und verbindet Wirkung mit Funktionalität und Flexibilität. So spielen hinterleuchtete Falttheken am Messestand ihre Vorzüge als starke Markenflächen aus und lassen sich danach platzsparend transportieren und lagern.

Unsere Standardvitrinen mit integrierten Stromschienen ermöglichen eine flexible Positionierung magnetischer LED-Spots, während Tischvitrinen mit Leuchtmitteln in unterschiedlichen Farbtemperaturen Produkte optimal präsentieren. So wird Mobiliar zum aktiven Bestandteil der Markeninszenierung – und sorgt für maximale Wirkung am Messestand.

SYMA's furniture range is consistently tailored to everyday trade fair use, combining striking impact with functionality and flexibility. Backlit folding counters at trade fair stands showcase their advantages as strong brand spaces and can then be transported and stored in a manner that conserves space.

Our standard display cases with integrated busbars allow flexible positioning of magnetic LED spotlights, while table display cases with light sources in different colour temperatures present products in the best possible light. In this way, furniture becomes an active part of brand staging – and ensures maximum impact at the exhibition stand.



Bei der linearen LED-Beleuchtung unserer Tischvitrinen lässt sich die Farbtemperatur mit wenigen Handgriffen von 3000° auf 4000° Kelvin umbauen.
With the linear LED lighting in our table display cases, the colour temperature can be adjusted from 3000° to 4000° Kelvin in just a few easy steps.

ISO 20121: Nachhaltiges Eventmanagement Sustainable event management



Nachhaltigkeit ist bei SYMA kein Trend, sondern eine Haltung, die seit der Gründung konsequent gelebt wird. Beleg für unser Engagement ist die ISO-20121-Zertifizierung.

At SYMA, sustainability is not a passing trend but a mindset that has consistently shaped the company since it was founded. Proof of our commitment is the ISO-20121 certification.

Der modulare Aufbau aller SYMA-Systeme stellt sicher, dass Elemente mehrfach und über viele Jahre hinweg eingesetzt werden können. Neue Entwicklungen bleiben bewusst kompatibel mit bestehenden Systemen – ein zentraler Beitrag zur Ressourcenschonung. SYMA setzt konsequent auf Materialien mit hoher Recyclingfähigkeit und arbeitet bevorzugt mit Partnern, die Nachhaltigkeit ebenfalls ernst nehmen.

Dieses Engagement wurde 2025 mit der ISO-20121-Zertifizierung für nachhaltiges Eventmanagement bestätigt. Damit unterstreicht SYMA seinen Anspruch, den weltweiten Messebau verantwortungsvoll, langlebig und zukunftsfähig zu gestalten.

The modular design of all SYMA systems ensures that panels can be used multiple times over many years. New developments remain deliberately compatible with existing systems, representing a key contribution to resource conservation. SYMA consistently invests in materials with high recyclability and prefers to work with partners who also take sustainability seriously.

This commitment was confirmed in 2025 with our ISO-20121 certification for sustainable event management. This underscores SYMA's worldwide commitment to making trade fair design responsible, sustainable and future-proof.

We build inspiration – we build the future



Nachhaltigkeit ist bei SYMA eine Überzeugung, die unser Tun in allen Bereichen leitet. Wir realisieren innovative Lösungen für einzigartige und beeindruckende Messeerlebnisse, bei denen die Faktoren Mensch und Umwelt konsequent im Mittelpunkt stehen. **At SYMA, sustainability is a conviction that guides our actions in all areas. We implement innovative solutions for unique and impressive trade fair experiences that consistently focus on people and the environment.**

Stay inspired.



SYMA-SYSTEM AG

Panoramastrasse 19
CH-9533 Kirchberg | SG
Telefon +41 71 932 32 32
syma@syma.ch
www.syma.ch

SYMA-SYSTEM GmbH

Dießemer Bruch 112
D-47805 Krefeld
Telefon +49 2103 4906 0
mail@syma.de
www.syma.de

www.syma.com

 **SYMA**[®]
We build inspiration